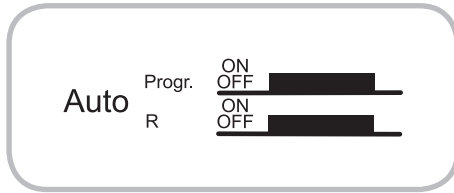




## Funktionsbeschreibung

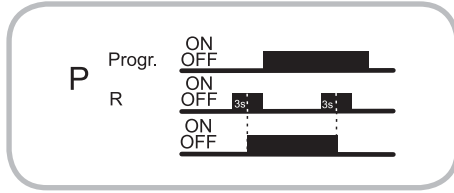
### Auto

In dieser Betriebsart werden die Ausgänge nach den eingestellten Parametern angesteuert.



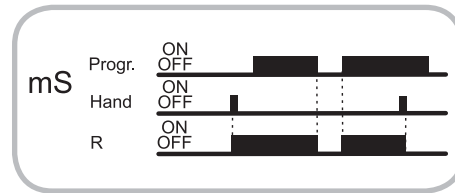
### Permanent EIN/AUS

Mit dieser Funktion ist es möglich, das Relais eines Kanals fest in einer Position zu arretieren, so dass es zu den eingestellten Schaltzeiten nicht schaltet.



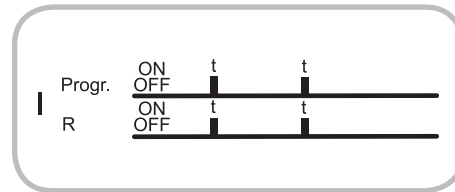
### Schaltungsvorwegnahme

Mit Hilfe der Funktion Schaltungsvorwegnahme ist es möglich den nächsten Schaltzeitpunkt eines Ausganges vorzulegen. Das Relais schaltet sofort in die gewünschte Stellung und wird erst durch den nächsten entgegengesetzten Schaltimpuls des Zeitprogrammes wieder angesteuert.

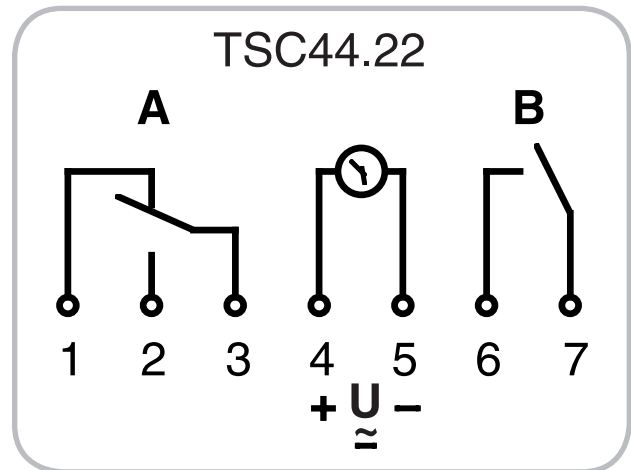
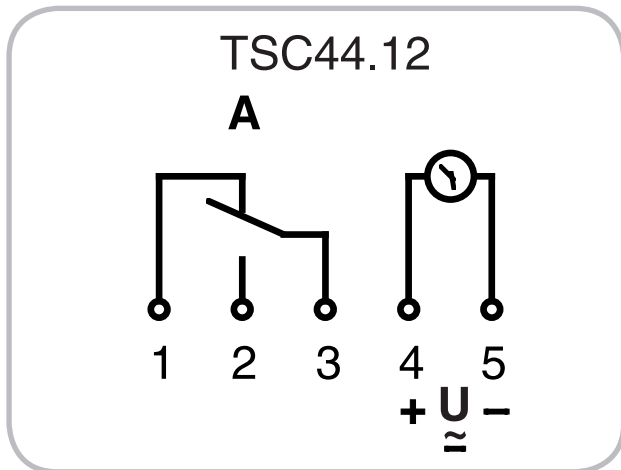


### Impuls

Wenn im Zeitprogramm für einen Schaltzeitpunkt ein Impulssignal eingestellt ist, wird das Ausgangsrelais zu dem eingestellten Zeitpunkt für die Dauer des Impulses (fix 1s) angesteuert und fällt anschließend in seine Ruhelage zurück.



## Anschlussbilder



## Abmessungen

